

# 嗜好調査アンケート結果(デイサービス42名)

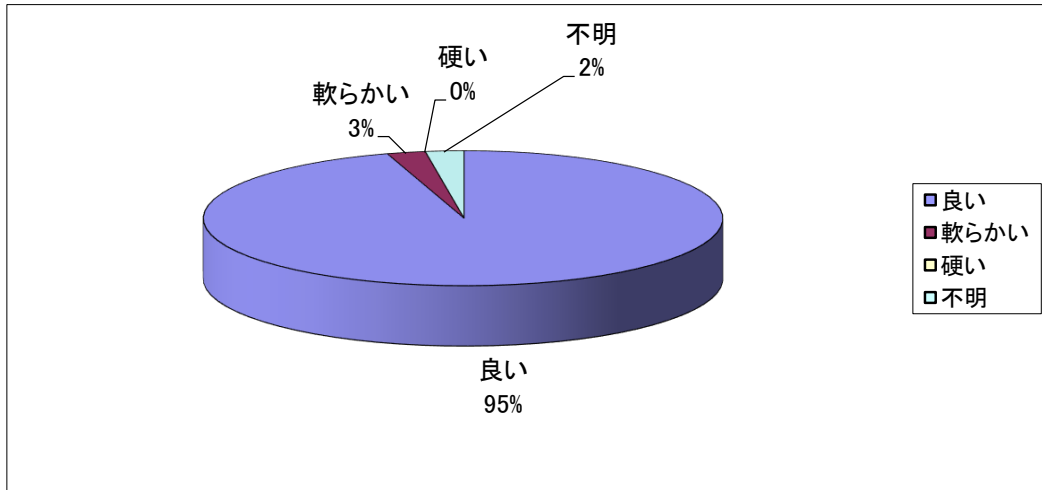
平成30年7月実施

## 1. ご飯の硬さはどうですか

回答率：97%  
42名/43名中

	人数
良い	40
軟らかい	1
硬い	0
不明	1

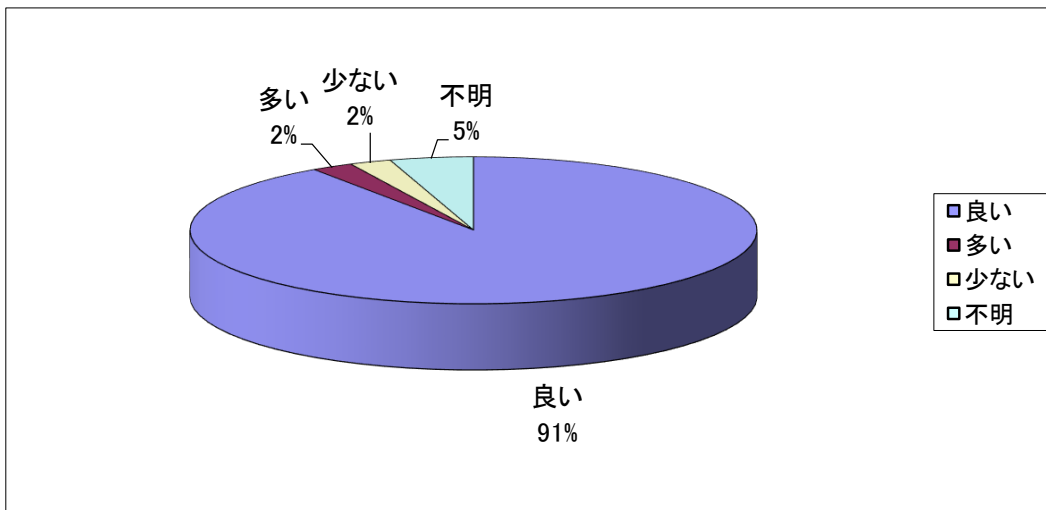
【意見】  
・特になし



## 2. ご飯の量ははどうですか

	人数
良い	38
多い	1
少ない	1
不明	2

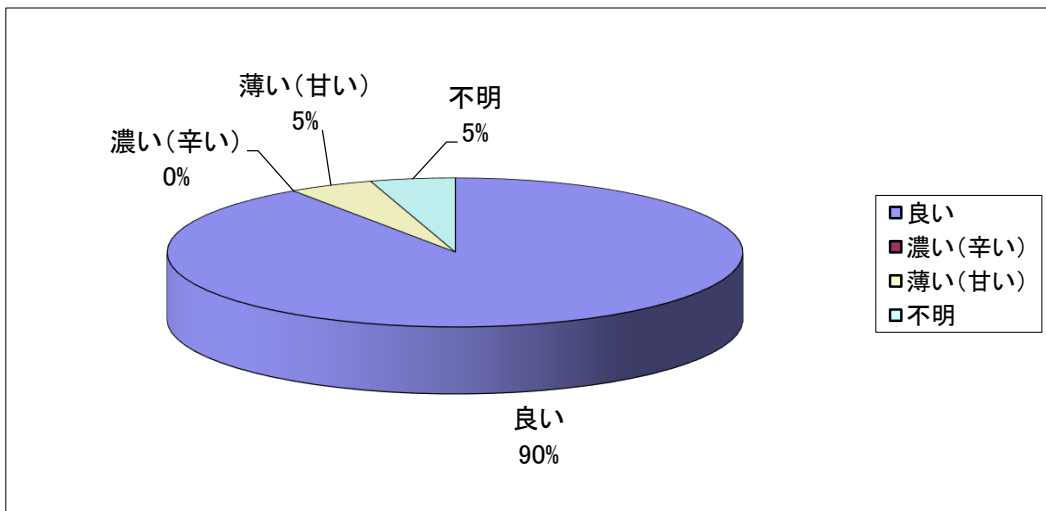
【意見】  
・特になし



### 3. おかずの味付けはどうですか

	人数
良い	38
濃い(辛い)	0
薄い(甘い)	2
不明	2

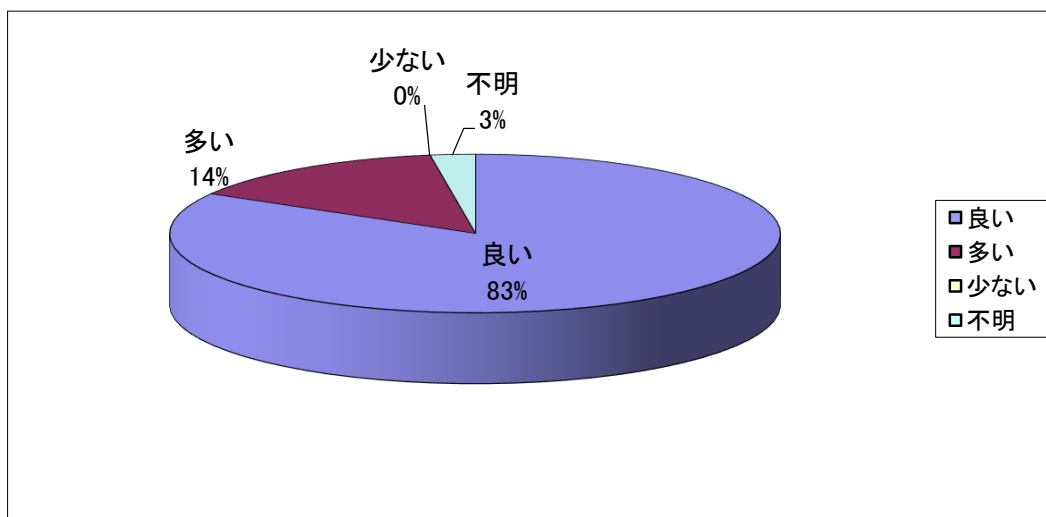
【意見】  
 ・特に汁物が薄い  
 ・味付けが良い



### 4. おかずの量は怎麼樣ですか

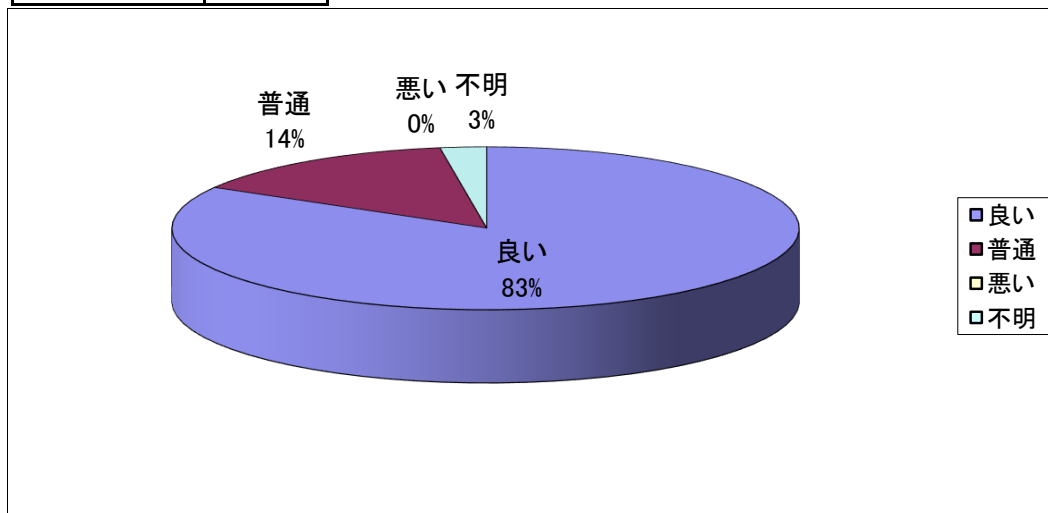
	人数
良い	35
多い	6
少ない	0
不明	1

【意見】  
 ・ちょっと多い



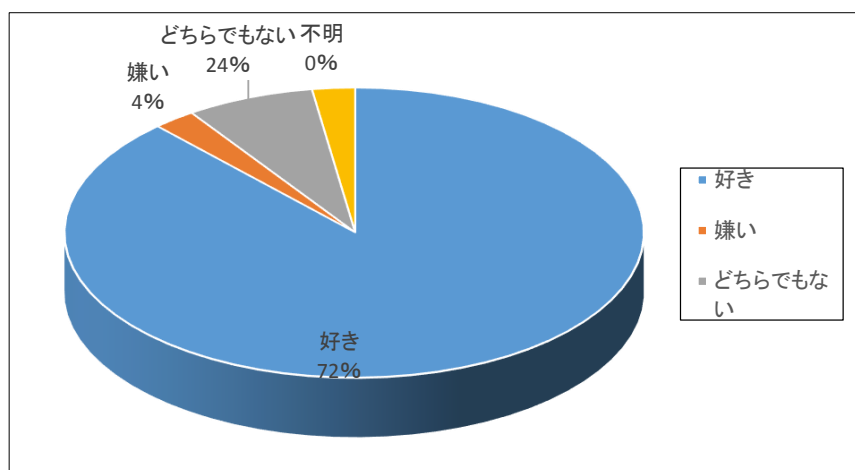
### 5. 盛り付け(色彩)はどうか

	人数	【意見】 ・なし
良い	35	
普通	6	
悪い	0	
不明	1	



### 6. 麺類は好きですか

	人数	【意見】
好き	37	<好き> ・麺類ならなんでも好き 8名 ・そうめん 12名 ・ラーメン 3名 ・うどん8名 ・そば 4名 ・ちゃんぽん1名
嫌い	1	<嫌い> ・特になし
どちらでもない	3	
不明	1	

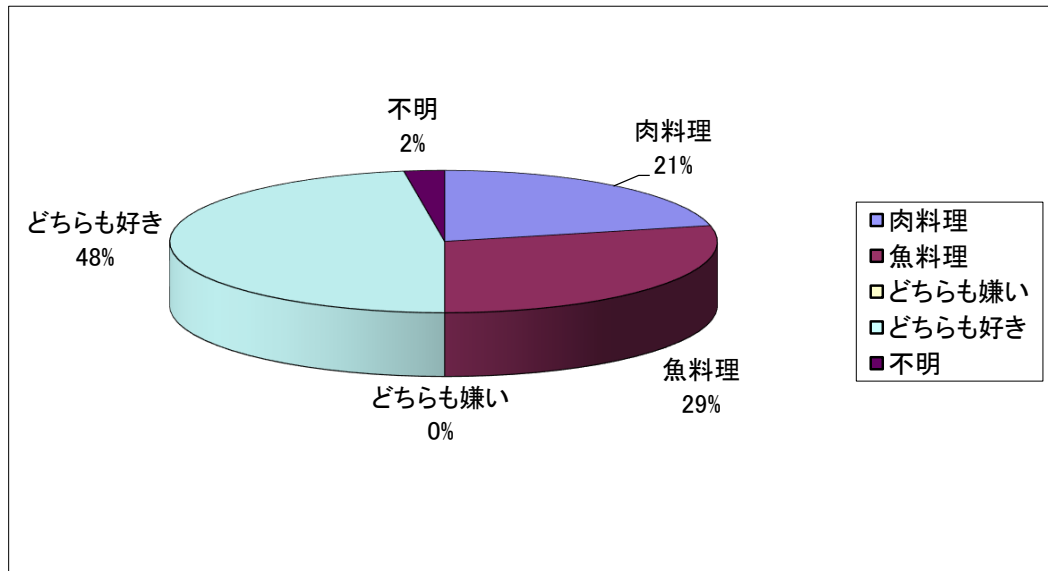


## 7. 肉料理、魚料理どちらが好きですか

	人数
肉料理	9
魚料理	12
どちらも嫌い	0
どちらも好き	20
不明	1

### 【意見】

- ・「肉は小さく刻めば食べられるかもしれません」
- ・うなぎ嫌い ・肉と牛乳嫌い ・冷たくさいのダメ(生魚等)、刺身は大丈夫・とり肉嫌い



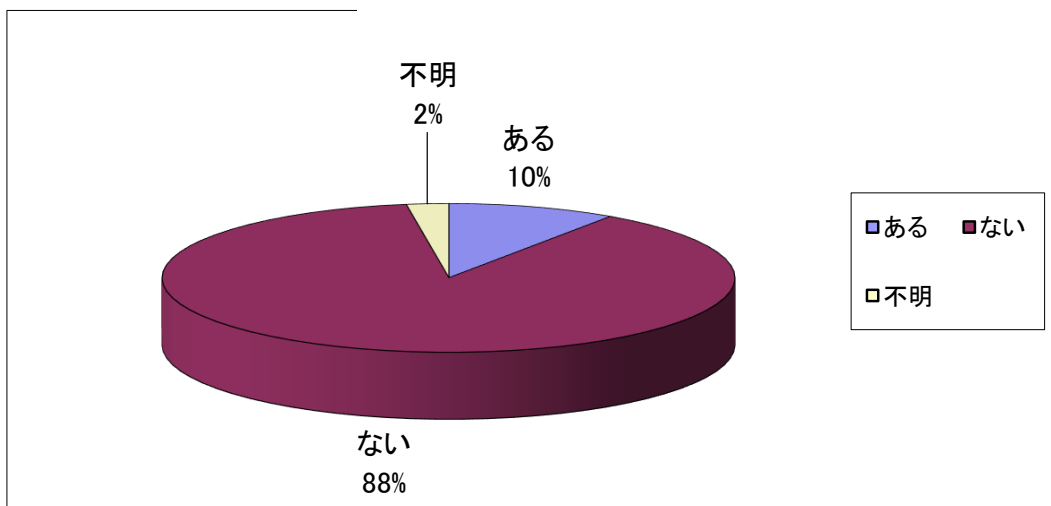
## 8. デザートやおやつで嫌いなものはありますか？

	人数
ある	4
ない	37
不明	1

### 【意見】

<嫌い>

- ・チョコの臭いがするもの、飲みもの
- ・キウイ
- ・牛乳



## 8. 食べたいメニュー、ご意見、ご要望がありましたらお願いします

- ・特になし
- ・毎日楽しみです
- ・今のままで良い
- ・いつも(おいしいもの)ありがとうございます
- ・全部美味しいです
- ・カレー(が食べたい)
- ・炊き込みご飯(が食べたい)
- ・果物(が食べたい)
- ・高齢になり食べたいものも食べられなくなった
- ・たまに酢の物が食べたい
- ・鮎が食べたい
- ・お寿司(が食べたい)
- ・歯がないので歯がなくても食べやすいもの
- ・巻き寿司(が食べたい)
- ・今の所100点
- ・カレーライスは食が進まない様子
- ・好き嫌いありません

皆様、アンケートにご協力ありがとうございました。

ご協力頂いたアンケート結果を踏まえ、皆様に喜んでいただける食事の提供が行えるよう更なる努力を致します。

また、食事に関する意見等あります場合はどうかお気軽にご連絡下さいませ。今後ともよろしくお願ひ致します。

坂本の里 一灯苑