

# 嗜好調査アンケート結果(デイサービス40名)

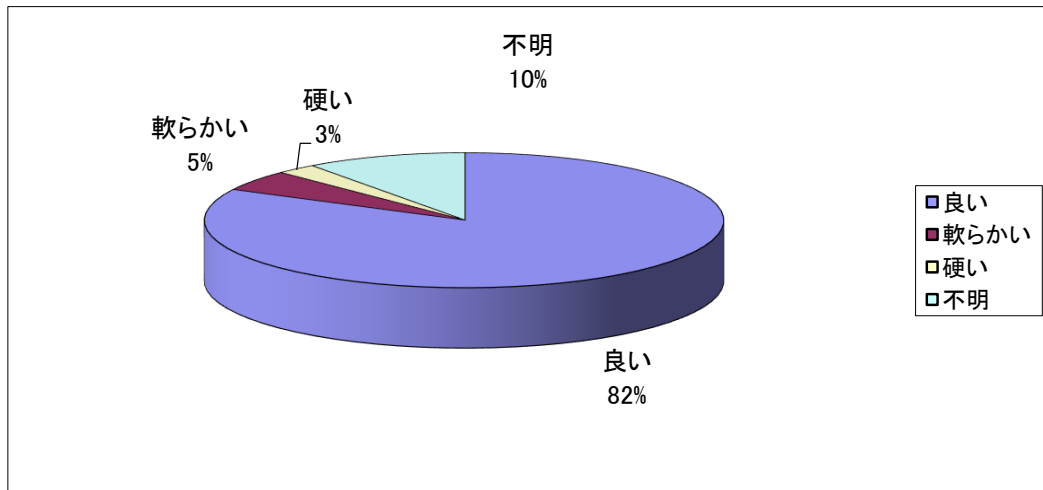
平成29年7月実施

## 1. ご飯の硬さはどうですか

回答率：90.9%  
40名/44名中

	人数
良い	33
軟らかい	2
硬い	1
不明	4

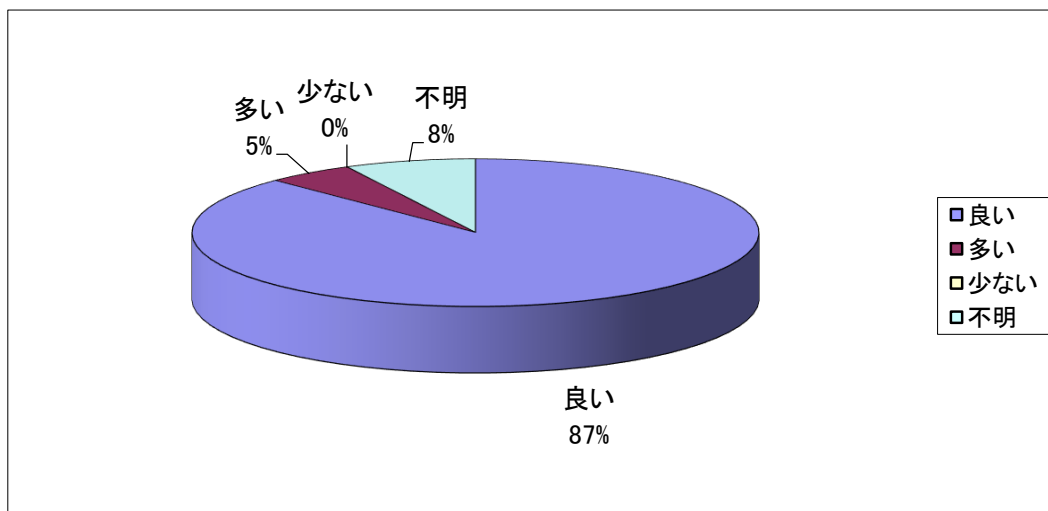
【考察】  
・柔らかいという意見が聞かれたのはH21年調査以来の久々でした  
【意見】  
・柔らかい  
・硬い



## 2. ご飯の量ははどうですか

	人数
良い	35
多い	2
少ない	0
不明	3

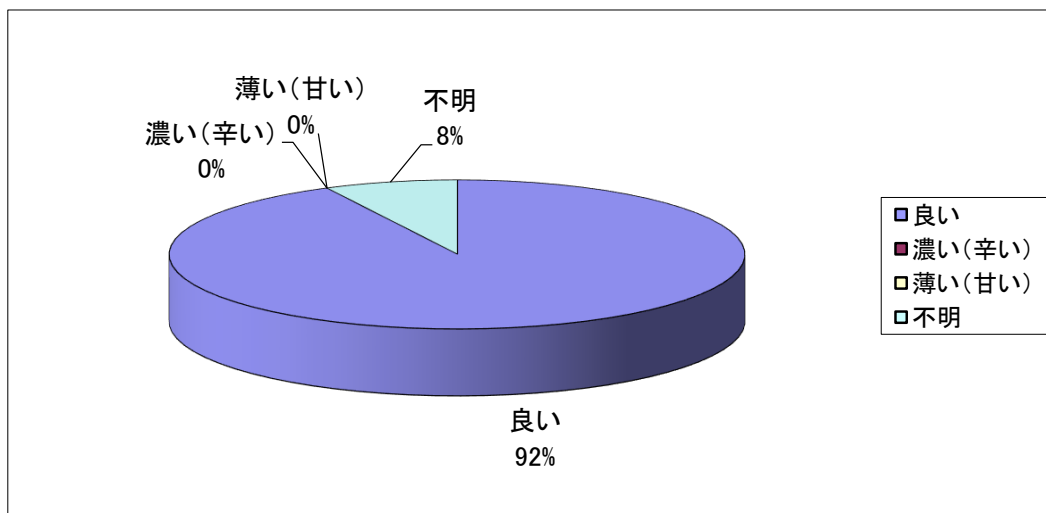
【意見】  
・多い



### 3. おかずの味付けはどうですか

	人数
良い	37
濃い(辛い)	0
薄い(甘い)	0
不明	3

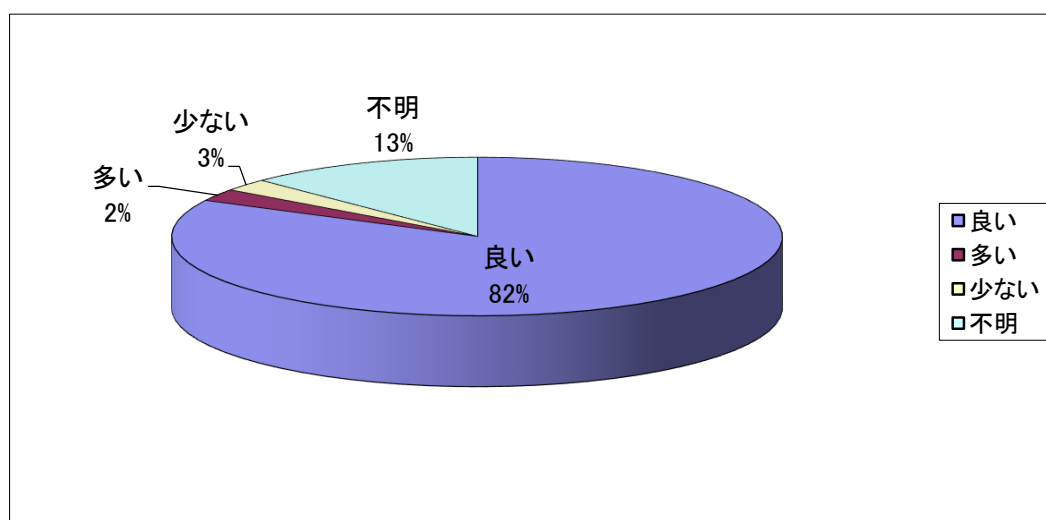
【意見】  
・なし



### 4. おかずの量は怎麽ですか

	人数
良い	33
多い	1
少ない	1
不明	5

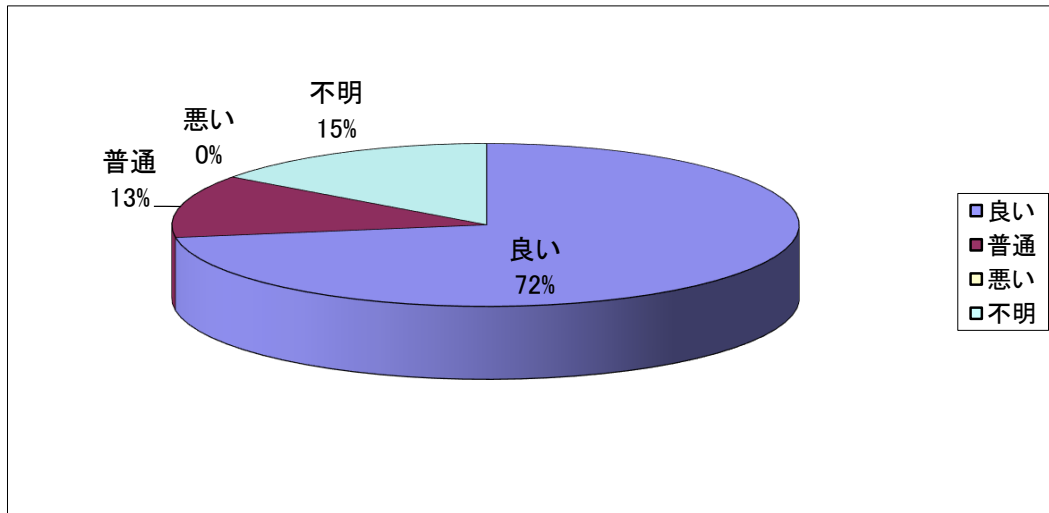
【意見】  
・普通  
・少々多い、数が多い  
・少ない、魚介類



## 5. 盛り付け(色彩)はどうか

	人数
良い	29
普通	5
悪い	0
不明	6

【意見】  
・なし



## 6. 麺類は好きですか

	人数
好き	31
嫌い	1
どちらでもない	7
不明	1

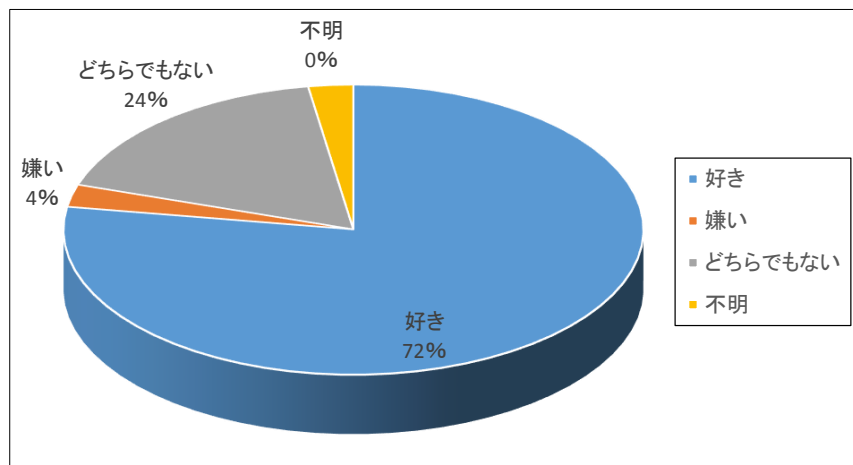
【意見】

<好き>

- ・麺類ならなんでも好き 8名
- ・そうめん 6名 内、2名は 冷やしそうめんが好きと回答
- ・ラーメン 3名
- ・うどん 4名
- ・そば 4名 内、2名はざるそば 1名はそば 1名は焼きそばが好きと回答
- ・冷やしうどん
- ・ちゃんぽん
- ・汁に入った麺(そうめん汁等)

<嫌い>

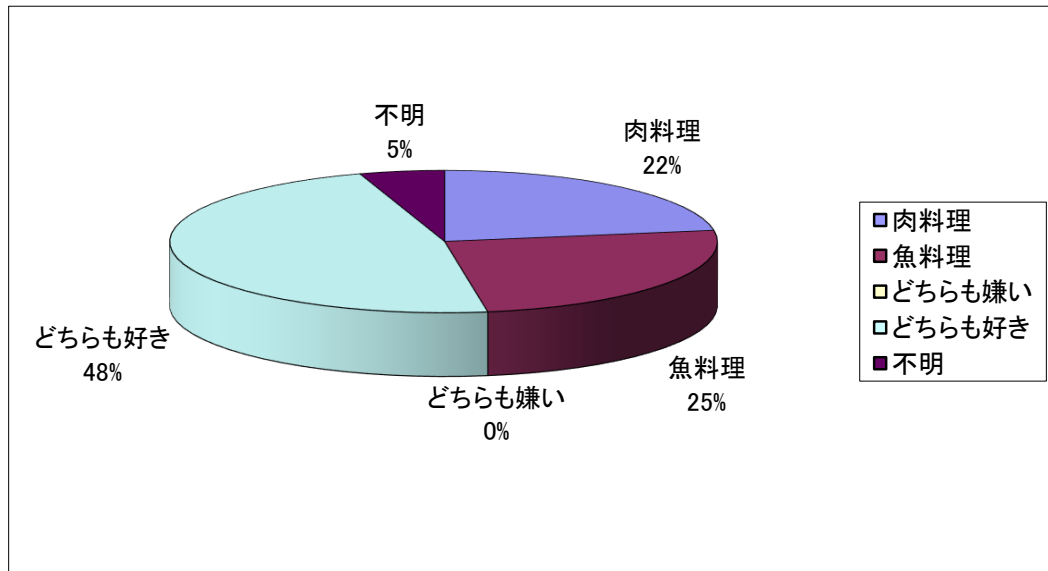
- ・その日の体調によって食べたり食べなかったりする



## 7. 肉料理、魚料理どちらが好きですか

	人数
肉料理	9
魚料理	10
どちらも嫌い	0
どちらも好き	19
不明	2

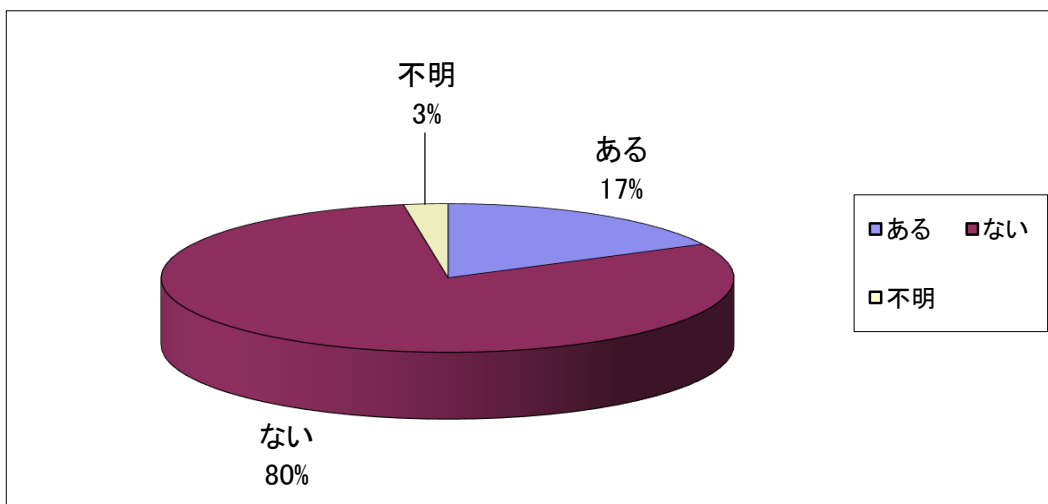
【意見】  
 <嫌い>  
 ・鯖  
 ・刺身(生魚)  
 ・秋刀魚  
 ・貝類



## 8. デザートやおやつで嫌いなものはありますか？

	人数
ある	7
ない	32
不明	1

【意見】  
 <嫌い>  
 ・チョコや臭いがするもの、飲みもの  
 ・牛乳、ヨーグルト類



## 8. 食べたいメニュー、ご意見、ご要望がありましたらお願いします

- ・特になし
- ・食事メニューが変わることがあるので、あまり変えないで欲しい。
- ・じゃが芋(が食べたい)。
- ・何でも(一杯)食べたい。
- ・甘辛がハッキリしているものが好まれるので、在宅時味付けをしっかりとるようにしています。
- ・毎日の献立表見ています。感謝しています。
- ・そうめんは嫌いだが、うどんは好き。団子汁が食べたい。
- ・満足しています。
- ・まんじゅう(が食べたい)。
- ・ステーキ(が食べたい)。
- ・十分美味しいです。
- ・そうめん(が食べたい)。

皆様、アンケートにご協力ありがとうございました。

ご協力頂いたアンケート結果を踏まえ、皆様に喜んでいただける食事の提供が行えるよう更なる努力を致します。

また、食事に関しての意見等あります場合はどうかお気軽にご連絡下さいませ。今後ともよろしくお願ひ致します。

坂本の里 一灯苑  
管理栄養士 石村 理恵