

# 嗜好調査アンケート結果(デイサービス49名)

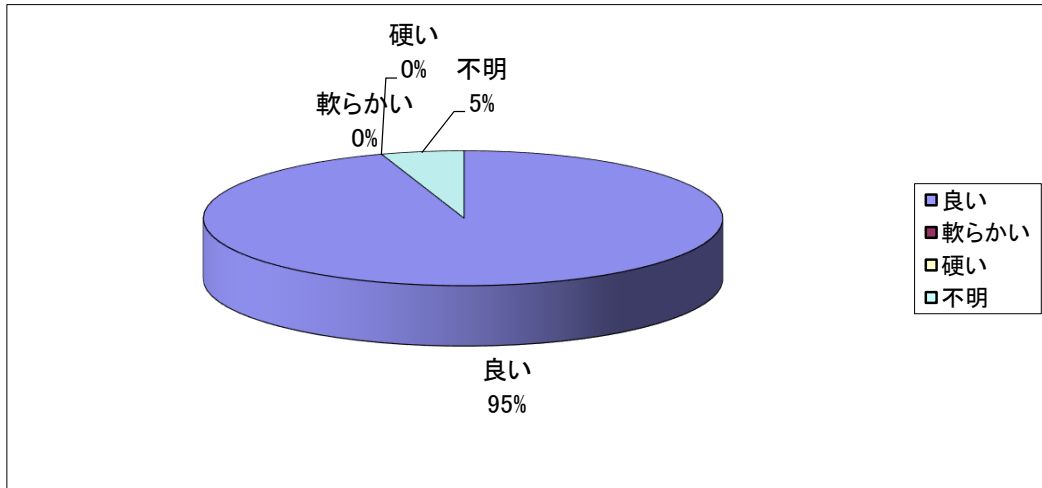
平成28年7月実施

## 1. ご飯の硬さはどうですか

回答率：91%  
43名/47名中

	人数
良い	37
軟らかい	0
硬い	0
不明	2

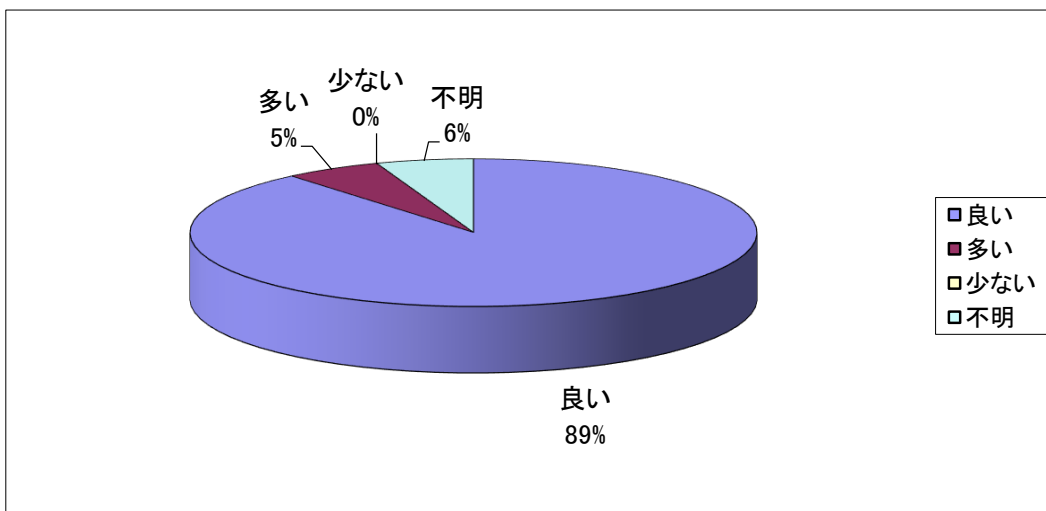
\* 昨年、硬いと回答された方が3名いらしたが今年度は一人もいらっしやらなかった



## 2. ご飯の量ははどうですか

	人数
良い	32
多い	2
少ない	0
不明	2

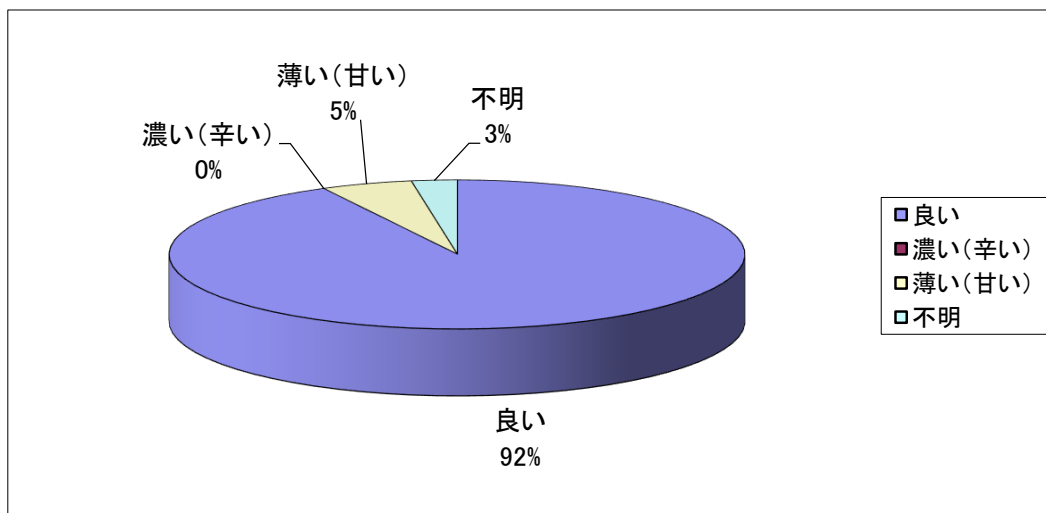
【意見】  
・多い  
・少し多い



### 3. おかずの味付けはどうですか

	人数
良い	36
濃い(辛い)	0
薄い(甘い)	2
不明	1

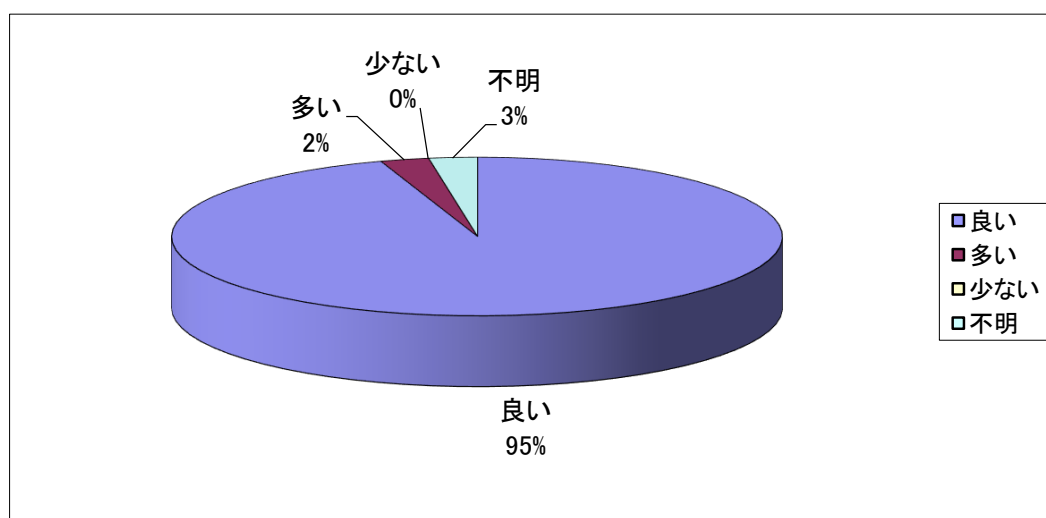
【意見】  
・全体的に薄い



### 4. おかずの量は怎麼樣ですか

	人数
良い	37
多い	1
少ない	0
不明	1

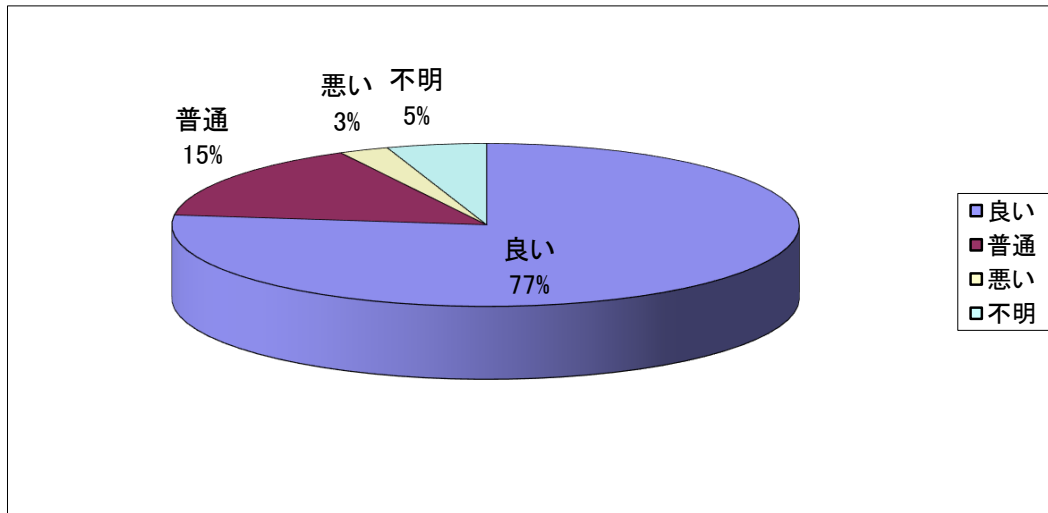
【意見】  
・多い少し多いかも  
・全体的に多い



## 5. 盛り付け(色彩)はどうか

	人数
良い	30
普通	6
悪い	1
不明	2

【意見】  
・色が偏っている



## 6. 麺類は好きですか

	人数
好き	28
嫌い	3
どちらでもない	8
不明	0

【意見】

<好き>

・そうめん 13名 内、4名は冷やしそうめんが好きと回答

・ラーメン 5名 ・うどん 3名

・全て(麺なら何でも好き) 5名

・そば6名 内、4名はざるそば 1名はそば 1名は焼きそばが好きと回答

・スパゲティ ・ちゃんぽん

<嫌い>

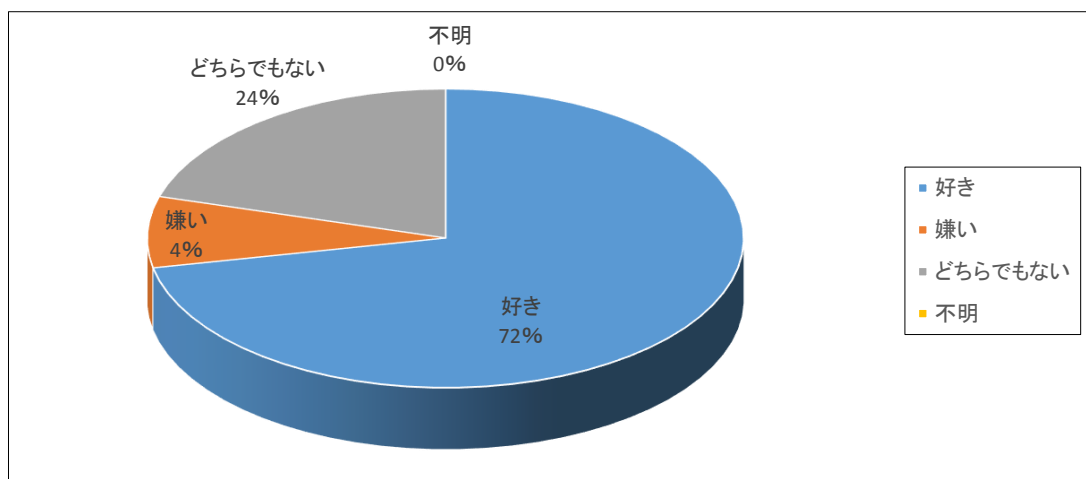
・もともとあまり食べない

・食べにくい

・あまり好きではないが出されれば食べる

・冷やしそうめん

\* 冷やしそうめんは食べるが、他の麺類は食べなくなりました



## 7. 肉料理、魚料理どちらが好きですか

	人数
肉料理	12
魚料理	10
どちらも嫌い	0
どちらも好き	17
不明	0

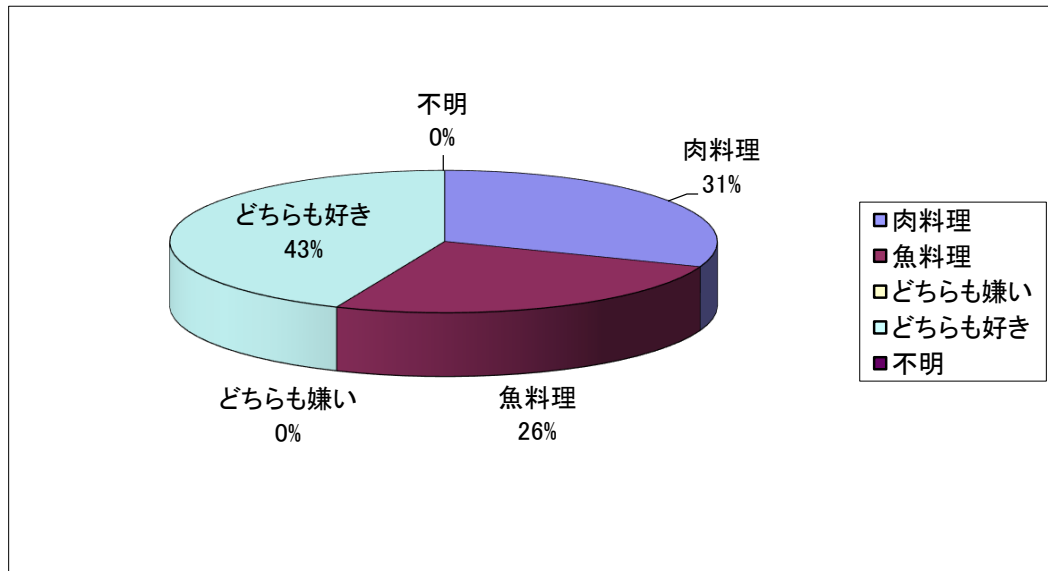
### 【意見】

<嫌い>

・赤魚や鯖 ・貝類 ・焼き魚鯖・鯛・秋刀魚

\* 肉類も特別嫌いという訳ではない

\* 柔らかい油分の少ない肉ならOKです



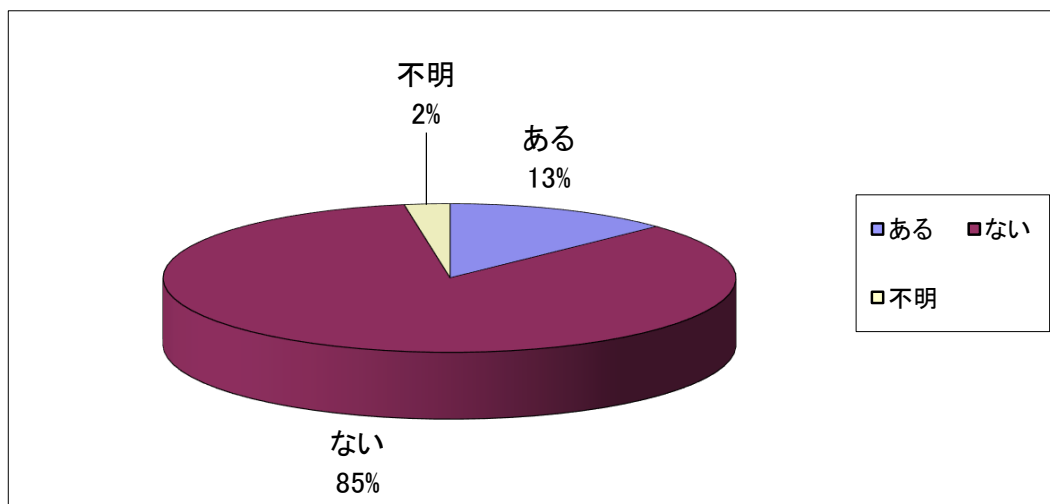
## 8. デザートやおやつで嫌いなものはありますか？

	人数
ある	5
ない	33
不明	1

### 【意見】

<嫌い>

・チョコの臭いがするもの ・甘みの強い物 ・ヨーグルト ・芋類 ・キウイ



## 8. 食べたいメニュー、ご意見、ご要望がありましたらお願いします

- ・とても親切にして頂いて頭が下がります
- ・おやつにホットケーキが食べたい
- ・カツ丼が食べたい ・天丼が食べたい
- ・特にありません 感謝しています
- ・にゅうめんや柔らかい物を好みます
- ・漬物が好きなので時々つけて欲しい
- ・いつもありがとうございます 柔らかい物でしたら喜んで食べます
- ・毎月献立表をありがとうございます
- ・特になし
- ・自分の口に合えば「うまい」嫌いなものは「食べたくない」状態(ディでも自宅でも)
- ・いつもお世話になります。本人が食べるものがあれば気に入っていると思います
- ・本人からの回答は困難 食べられたら良いのかと思う
- ・特にありません 満足しています 厨房の皆さまありがとうございます
- ・茶碗蒸しなど柔らかいものが食べたい

皆様、アンケートにご協力ありがとうございました。

ご協力頂いたアンケート結果を踏まえ、皆様に喜んでいただける食事の提供が行えるよう更なる努力を致します。

また、食事に関しての意見等あります場合はどうかお気軽にご連絡下さいませ。今後ともよろしくお願ひ致します。

坂本の里 一灯苑  
管理栄養士 石村 理恵